ОТЧЕТ
по кружкам технического творчества
за 2022 – 2023 учебный год

Казанцева А.И.					
Тема	**Срок/месяц**	**Работа**		**Работа**	
		По плану	**По факту**	**Описание**	**Фотоотчет**
1. Приготовления и изучение рецептуры изделий из картофеля	февраль	Приготовления изделий из картофеля		1. Проверка готовности обучающихся к кружку. Проведение инструктажа по охране труда для обучающихся в учреждении образования. 2. Учащиеся делятся на подгруппы и готовят сырье и продукты. 3. Формирование драники из картофеля и жарят их в масле. 5. Снятие проб с готовых изделий.	
2. Приготовления и изучения рецептур слоеного теста и изделий из него	март	Изготовления слоеного теста и изделий из него		1. Проверка готовности обучающихся к кружку. Проведение инструктажа по охране труда для обучающихся в учреждении образования. 2. Учащиеся делятся на подгруппы и готовят сырье и продукты. 3. Выбор изделий из слоеного теста 4. Формирование изделий 5. Снятие проб с готовых изделий.	

3. Приготовление и изучение рецептуры суп солянка с профитролями	апрель	Изучение и приготовление рецептуры солянки сборной	1. Проверка готовности обучающихся к кружку. Проведение инструктажа по охране труда для обучающихся в учреждении образования. 2. Учащиеся делятся на подгруппы и готовят сырье и продукты. 3. Замес теста и формования профитролей 4. Варка супа 5. Снятие проб с готовых изделий.	

3. Приготовление запеканки Изготовления муляжа блюда.	май	Изучение и приготовление рецептуры творожной запеканки.	1. Проверка готовности обучающихся к кружку. Проведение инструктажа по охране труда для обучающихся в учреждении образования. 2. Учащиеся делятся на подгруппы и готовят сырье и продукты. 3. Соединение необходимых компонентов 4. Формования изделия 5. Снятие проб с готовых изделий.	

Работы кружка технического творчества за 2022 – 2023 год:

Наименование работы	Фотоотчет		
Приготовления и изучение рецептуры изделий из картофеля			

Приготовления и изучения рецептур слоеного теста и изделий из него				
Приговление и изучение рецептуры суп солянка с профитролями				

Краткий анализ: Конкурс – профмастерства по специальности Технология продукции общественного питания

1 марта 2023 года на базе ГАПОУ ЛПК по улице Кошевого дом 15 строения 2 в кулинарном цеху № 2 прошел конкурс по специальности технология продукции общественного питания. Конкурс прошел в рамках недели специальности. Ребята готовили осетинские пироги 2х видов «Картофджын», «Къабускаджын». Участвовало 5 студентов: Седунова Ангелина, Побудей Ирина, Скрипаль Владимир, Чувашева Виктория, Кротова Мария.

Время на приготовление и подачи занимало 3 часа. Ребята со всеми заданиями справились, приготовив различные пироги.

И призовые места распределились так:

1 место: Побудей Ирина

2 место: Скрипаль Владимир и Кротова Мария

3 место: Чувашева Виктория и Седунова Ангелина

Ваструкова Н.И.					
Тема	**Срок/месяц**	**Работа**		**Работа**	
		По плану	**По факту**	**Описание**	**Фотоотчет**
1.Бездрожжевое тесто, изделия из него. Приготовление блинов с использованием различных технологий.	Октябрь	Блины с различными начинками и рецептура изделия.		Приготовление блинов из бездрожжевого теста различных форм: блинчики и капкейки. Оформление блинчиков с использованием различных начинок – сгущенного молока и джема.	
2. Основы предпринимательства и самозанятости	Ноябрь	Самозанятость обучающихся в рамках проекта «Страна Мастеров»		Изучение программы предпринимательства и самозанятости	АРНП АГЕНТСТВО РАЗВИТИЯ НАВЫКОВ И ПРОФИССИЙ СЕРТИФИКАТ УЧАСТНИКА подтверждает, что Фадеева Алина Александровна прошел(а) программу по индивидуальному сопровождению развития предпринимательской деятельности в рамках реализации проекта «Страна мастеров» 15 декабря 2022 г. Е.И. НЕРОДИ-ГРЕЧКА ЗАМЕСТИТЕЛЬ ГЕНЕРАЛЬНОГО ДИРЕКТОРА - ДИРЕКТОР ДЕПАРТАМЕНТА ПРОФЕССИОНАЛЬНОГО РАЗВИТИЯ МОЛОДЕЖИ

Приготовление изделия из слоеного теста «Наполеон»	Декабрь	Торт «Наполеон»	Изучение свойств слоеного теста и его реакции на высокую температуру. Приготовление торта Наполеон с использованием сгущенного молока и сливочного масла.	
Приготовление пирожных из заварного теста: Эклеры и пирожное Шу.	Февраль	Эклеры и пирожное Шу.	Изучение свойств заварного теста, особенности в процессе запекания и образования воздушных пор.	
Приготовление торта из безе «Графские развалины»	Март	«Графские развалины»	Приготовление торта «Графские развалины» с использованием сгущенного молока и сливочного масла.	

Приготовление меренгового рулета из французкой меренги	Апрель	Меренговый рулет	Приготовление торта «Меренговый рулет» с использованием начинки «Конфи из ананаса» и крема-чиз.	
Приготовление изделия европейской кухни «Капкейки»	май	«Капкейки»	Приготовление торта ««Капкейки»» с использованием начинки «Конфи из малины» и крема-чиз на масле.	

Изготовление картины из круп к 70-летию колледжа.	Октябрь-май	Картины из круп к 70-летию колледжа.	-	

Краткий анализ: В процессе работы кружка «Наполеон» было приготовлены торт «Наполеон» и блины, капкейки с различными начинками (сгущенное молоки и ягодный джем), а также проведено занятие в рамках проекта «Страна Мастеров» на тему «Основы самозанятости и предпринимательства», в котором участниками стали 20 наших обучающихся, в последующем котором имеют статус «Самозанятые». По итогам кружка изделия не были выставлены на конкурсах и выставках, связи с малым сроком хранения и отсутствия на тот момент подходящих конференций.

Ракипов Б.Н.					
Тема	**Срок/месяц**	**Работа**		**Работа**	
		По плану	**По факту**	**Описание**	**Фотоотчет**
Основные автоматические и коммутационные аппараты. Кнопки управления. Контакторы переменного и постоянного тока	Апрель	Сборка схемы управления двигателем		Сборка схемы реверсивного двигателя	

Кракткий анализ: Сборка схемы пуска двигателя

Во время работы студенты собрали схему при помощи двигателя, двух пускателей и кнопочного поста. Научились собирать электрическую схему, зачищать и оконцовывать провода. Похожая схема применялась на ДЭ, во время кружка студенты немного ознакомились с заданием ДЭ

Устройство и основное оборудование осветительных электроустановок	Январь	Изготовление стенда «Умный дом»	Схема управления освещением через WIFI	

Выполненная работа это стенд умного дома управляемая через WIFI Схема была собрана из розетки, вилки, кабеля, блока питания и wifi контроллера. Студенты научились подключать wifi контроллер, использовать среду разработки, редактировать программу, прошивать микроконтроллер при помощи компьютера и создавать бота в мессенджере. Данный стенд демонстрируется школьникам во время профориентационной работы

Шарапов И.М.

Тема	**Срок/месяц**	**Работа**		**Описание**	**Фотоотчет**
		По плану	**По факту**		
1. Стойка под дрель.	Октябрь	Стойка под дрель.	Стойка под дрель.	Чемодан б/у несущая станина. Основание стойки следует сделать несколько отверстий и прикрепить основу к рабочему месту, чтобы избежать погрешностей из-за случайных движений материала. Инструмент крепят с помощью хомутов. Управлять дрелью можно будет с помощью ручки.	

2. Макет центробежного фильтра для очистки масла.	Ноябрь	Макет центробежного фильтра для очистки масла	Макет центробежного фильтра для очистки масла	Очистка масла в фильтре основана на принципе использования центробежных сил, позволяющих отделять масло от продуктов загрязнения вследствие разности их массы.	
3. Станина для болгарки.	Декабрь	Станина для болгарки	Станина для болгарки	Каркас стола сваривается из уголка и швеллера, создать рамную конструкцию, одна часть которой будет полностью неподвижна и станет выполнять функцию дополнительной опоры. Вторая конструкция будет соединена с первой при помощи шарниров. На неё будет установлена сама углошлифовальная машина, положение которой легко изменять самостоятельно. Сварочные работы.	
4.Самодельная электромеханическая ножовка по металлу	Январь.	Самодельная электромехани-	Самодельная электромеханиче-	Самодельный каркас для крепления ножовки по металлу, электродвигатель.	

		ческая ножовка по металлу	ская ножовка по металлу		

Личностные результаты:

ЛР 3. Проявляющий и демонстрирующий уважение к людям труда, осознающий ценность собственного труда. Стремящийся к формированию в сетевой среде личностно и профессионального конструктивного «цифрового следа»

ЛР 4. Демонстрирующий приверженность к родной культуре, исторической памяти на основе любви к Родине, родному народу, малой родине, принятию традиционных ценностей многонационального народа России

ЛР 7. Осознающий приоритетную ценность личности человека; уважающий собственную и чужую уникальность в различных ситуациях, во всех формах и видах деятельности

В ходе проведения кружка внеурочной деятельности обучающие групп: ТОР.21, ТО.19 изучили устройство основных узлов и агрегатов автомобиля. Занятия проходили в мастерской технического обслуживания и ремонта автомобилей.

Марданова М.В.

Тема	**Срок/месяц**	**Работа**		**Работа**	
		По плану	**По факту**	**Описание**	**Фотоотчет**

Экономиче-ская политика	Январь-Февраль	Представление поделки	Студентам необходимо выполнить поделку «Корона экономиста»	
Рыночное рав-новесие	Март	Представление поделки	Студентам необходимо выполнить поделку «Монетный фонтан»	

Деловая игра «Аукцион с последующей продажей»	Апрель	Практическое занятие	Студенты знакомятся с содержанием и порядком проведения аукциона, формирования цен, тактикой поведения покупателя в условиях аукционного торга. Одновременно в ходе игры отрабатывают элементы использования банковского кредита и оценки рентабельности предпринимательской деятельности.	
Государство и экономика	Май	Семинар	Студенты выступают с докладами и дискутируют на тему государство и экономика	

Тазиева Р.А.					
Тема	**Срок/месяц**	**Работа**		**Работа**	
		По плану	**По факту**	**Описание**	**Фотоотчет**
Ознакомление с работой кружка «Сухое строительство» и «Лепнина»	сентябрь	Ознокомление с материалами, инструментами, изучение чертежей, работа по масштабу.	Материалы:ГСП. Профиля, гипс 16, работа с инструментами,	1 урок – 12.09. Ознокомление с материалами, инструментами. Работа с ножницей по металлу – резка профилей. Заготовка гипсокартонных листов по размеру.	

Материалы для конструкции из ГСП.	октябрь	Изучение сборки по размерам	Заготовка профилей и ГСП по размерам.	Проверка подиума по уровню, заготовка материалов и сборка конструкции.	
Работа с о штукатуркой короед	ноябрь	Сборка шаблона, по заданному масштабу и оштукатуривание.	Сборка конструкции и оштукатуривание .	Подготовка материалов,.	

Сборка перегородки, отделка ванной комнаты плиткой	декабрь	Огрунтование грунтовкой и приклеевание плитки монтажны клеем «Ветонит» на собранную конструкцию.	Собираем конструкцию	Собираем уменьшенный размер перегородки, проходим грунтовкой «Ветонит» и на собранную конструкцию приклееваем плитки.	

Ознакомление с работой кружка «Сухое строительство и штукатурные работы»	январь	Ознокомление с материалами, инструментами, изучение чертежей, работа по масштабу.	Материалы:ГСП. Профиля, гипс 16, работа с инструментами,	Ознокомление с материалами, инструментами Работа с ножницей по металлу – резка профилей. Заготовка гипсокартонных листов по размеру.	
Материалы для конструкции из ГСП. Штукатурка короед	февраль	Изучение сборки по размерам, оштукатуривание короедом	Заготовка профилей и ГСП по размерам.	Проверка подиума по уровню, заготовка материалов и сборка конструкции, оштукатуривание короедом	

Работа со штукатуркой к	март	Сборка шаблона, по заданному масштабу и оштукатуривание.	Сборка конструкции и оштукатуривание .	Подготовка материалов,.	

Сборка конструкции.	апрель	Установка маяков, штукатурка по маякам, декоративная штукатурка	Собираем конструкцию	Собираем уменьшенный размер перегородки, устанавливаем маяки	

Сборка кон-струкции.,	Май	Установка маяков, штукатурка по маякам,	Собираем конструкцию	Собираем уменьшенный размер перегородки, устанавливаем маяки	

Сборка конструкции.	Июнь	Установка маяков, штукатурка по маякам, декоративная штукатурка	Собираем конструкцию	Собираем уменьшенный размер перегородки, устанавливаем маяки	

Краткий анализ кружковой работы:

Во время кружковой работы обучающиеся научились читать чертежи, собрать гипсокартонные конструкции, штукатурить простую, высококачественную и декоративную штукатурку. Это пригодилось при участии обучающихся на чемпионате «Абилимпикс», где наши ребята заняли призовые места.

Это: Региональный чемпионат « Абилимпикс»

Габидуллин М.Ш. – 1 место-золотая медаль – категория школьник.

Сафин Булат Рафаэлович - – 1 место-золотая медаль - категория студент.

Чернышев Валерий Сергеевич - 1 место-золотая медаль – категория специалист.

Гречный Н.Ф.

Тема	**Срок/ месяц**	**Работа**		**Работа**	
		По плану	**По факту**	**Описание**	**Фотоотчет**

1.Подготовка к региональному чемпионату Worldskills/ цикла 2022-2023гг.	С февраля по май	Изготовление по чертежу.	Изготовление по чертежу.	Изготовлен из стали 40Х. Навыки: 1.Чтение чертежей 2.Изучение програмирования со стойки.	

2. Подготовка к региональному чемпионату Worldskills/ цикла 2022-2023гг.		Изготовление по чертежу.	Изготовление по чертежу.	Изготовлен Д16Т и сталь40Х Навыки: 1.Чтение чертежей 2.Изучение програмирования со стойки.	
Салимгараева Е.Н.					
Тема	**Срок/ месяц**	**Работа**		**Работа**	
		По плану	**По факту**	**Описание**	**Фотоотчет**
Виды и назначение режущего инструмента: резец, спиральное сверло,	Январь	Презентация на тему: Режущий инструмент		Создать презентацию на тему: Режущий инструмент	

фреза, развертка, зенкер				
Создать презентацию «Родному колледжу 70» Посвященное 70-летию ГАПОУ «Лениногорский политехнический колледж»	Февраль	Презентация на тему: «Профессии нашего колледжа», «История развития колледжа» по выбору студентов	Создать презентацию на тему: «Профессии нашего колледжа», «История развития колледжа» по выбору студентов	

Викторина «Своя игра»	Март	Участие в викторине «Своя игра»	Участвовать в викторине «Своя игра»	
Конкурс стенной газеты «С юбилеем любимый Колледж»	Апрель	Выпуск стенной газеты	Приготовить газету . победила команда №2, под руководством Гилязовой Аси.	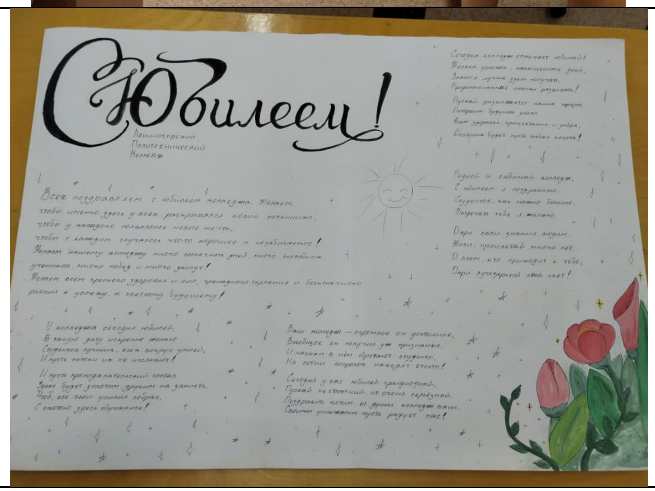

Исследовательская работа по теме: **«К юбилею колледжа»**	Май	Проведение исследовательской работы по теме: **«К юбилею колледжа»**	Актуальность данного исследования заключается в том, что изучая прошлое нашего колледжа, мы поднимаем свое сознание на более высокий уровень, приобщаясь к духовному опыту человечества. Исследование рассматривает историю колледжа, а она – начало сознательной истории личности, а история личности – история города, страны.	

Краткий анализ: Работа кружка технического творчества с группой первого курса проводится с целью развития интереса к профессии станочника. Понимать сущность и социальную значимость своей будущей профессии, проявлять к ней устойчивый интерес. Знакомство с профессией в дальнейшем послужит для подбора конкурсантов к конкурсу профессионального мастерства «Фрезерные работы на станках с ЧПУ». Знакомство с историей колледжа позволяет гордиться своим колледжем, повышает статус образования, воспитывает патриотизм.

Савенкова Л.Т.

Тема	**Срок/ месяц**	**Работа**		**Работа**	
		По плану	**По факту**	**Описание**	**Фотоотчет**
Основные автоматические коммутационные аппараты. Кнопки управления и кнопочные посты. Контакторы переменного и постоянного	Май	Сборка схемы управления двигателем с элементами автоматики		Сборка схемы реверсивного двигателя с логическим реле	

тока. Тепловые и логические реле.				
<u>Краткий анализ:</u> Сборка схемы пуска двигателя с логическим реле. Во время работы студенты для монтажа схемы изучили устройство работы автоматических выключателей разных типов, магнитных пускателей, теплового реле, силовых разъемов, кнопочных постов, монтажные провода и силовые кабели, шкафы управления. Ознакомились с правилами монтажа и т/б при работе. Рассмотрели программы подключения логического реле и их прошивку на стенде. Похожая схема применялась на ДЭ, во время кружка студенты немного ознакомились с заданием ДЭ				
Устройство и основное оборудование осветительных электроустановок	Январь	Изготовление стенда «Умный свет»	Схема управления освещением через WIFI и датчиками света	 

Выполненная работа это стенд «умного света» управляемая через WIFI и датчиками. Схема была собрана из розетки, вилки, кабеля, блока питания и wifi контроллера и различных датчиков. Студенты научились подключать wifi контроллер, использовать среду разработки, редактировать программу, прошивать микроконтроллер при помощи компьютера и создавать бота в мессенджере. Данный стенд демонстрируется школьникам во время профориентационной работы				
Арсланова Д.В.				
Тема	**Срок/ месяц**	**Работа**		**Работа**
		По плану	**По факту**	**Описание**	**Фотоотчет**

1. Подбор материала, разработка и создание тематических стенгазет	Сентябрь	Стенгазета		Подборка материала, связанных с профессией сооружения и эксплуатации газонефтепроводов и газонефтехранилищ	  

2. Реферат: «Все что мы знаем о нефтяной промышленности»	Октябрь	Рефераты		Выполнение рефератов на актуальные темы, связанные с эксплуатацией нефтеперекачивающего оборудования		

3.Изготовление кроссвордов по темам: ТОГиГ и СГиГ.	Ноябрь	Кроссворды		Создание кроссвордов по спец.предметам		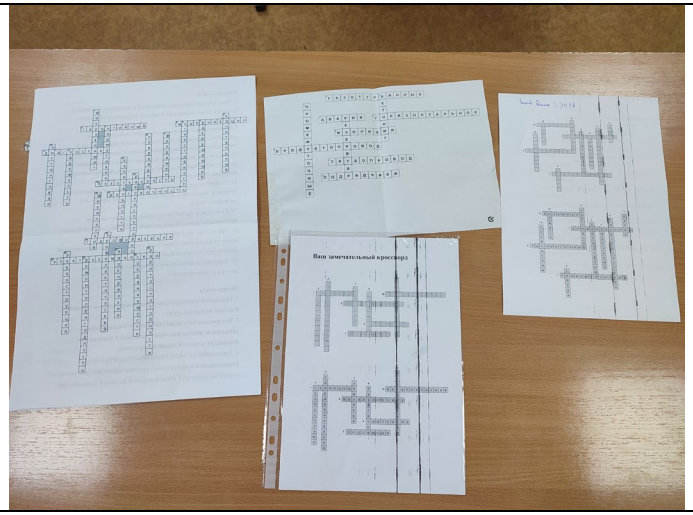

Подготовка к отборочному этапу Республиканской олимпиады профессионального мастерства	октябрь	Конкурс Профмастерства		Подготовка и участие студентов в конкурсе проф.мастерства	 МИНИСТЕРСТВО ОБРАЗОВАНИЯ И НАУКИ РЕСПУБЛИКИ ТАТАРСТАН ГРАМОТА награждается Насриев Дамир и Пестряков Максим за III место в Отборочном этапе Республиканской олимпиады профессионального мастерства обучающихся по специальностям среднего профессионального образования по укрупненной группе специальностей 21.00.00 Прикладная геология, горное дело, нефтегазовое дело и геодезия (руководитель: Арсланова Дарья Валерьевна) Директор ГАПОУ «Лениногорский нефтяной техникум» И.С. Врублевский 21 октября 2022 года МИНИСТЕРСТВО ОБРАЗОВАНИЯ И НАУКИ РЕСПУБЛИКИ ТАТАРСТАН ГРАМОТА награждается Ахметзянов Ильяс и Пискаев Данил за III место в Отборочном этапе Республиканской олимпиады профессионального мастерства обучающихся по специальностям среднего профессионального образования по укрупненной группе специальностей 21.00.00 Прикладная геология, горное дело, нефтегазовое дело и геодезия (руководитель: Арсланова Дарья Валерьевна) Директор ГАПОУ «Лениногорский нефтяной техникум» И.С. Врублевский 21 октября 2022 года

Организация изобретательской и рационализаторской работы	Январь	Презентация		Обзор журналов по нефтяной и газовой промышленности. Подбор материалов по новым технологиям в нефтегазовой отрасли. Разработка презентаций на тему: «Моя профессия - СЭН»	
Изготовление макета	Февраль-май	Макет объектов нефтяной и газовой промышленности		Постановка целей и задач проекта. Обзор журналов по нефтяной и газовой промышленности. Подбор материалов по новым технологиям в нефтегазовой отрасли. Подбор материала по изготовлению действующего макета. Работа над макетом	

					
Подготовка к Республиканской олимпиаде профессионального мастерства	Март			Подготовка и участие студентов в конкурсе проф.мастерства	

Подготовка к региональному этапу чемпионата профессионального мастерства «Профессионалы»	Апрель			Подготовка и участие студентов в конкурсе проф.мастерства	

Анализ кружковой работы

В ходе кружковой работы были проведены творческие работы по созданию стенгазет по темам связанных с профессией учащихся для предстоящей выставки на неделе специальности. Так же студенты изучив научно-техническую литературу подготовили рефераты и презентации по нефтяной и газовой промышленности. Так же была подготовлена выставка по научно-технической литературе и книгам связаных с нефтью Татарстана. Студенты соорудили макеты по нефтяной и газовой промышленности.

Во время кружковой работы были подготовлены студенты:

1. Ахметзянов И. СЭН.20 Пискаев Д , Насриев Д и Пестряков М СЭН.19 для участия в конкурсе проф.мастерства по специальности «Сооружение и эксплуатация газонефтепровода и газонефтехранилищь», по итогам конкурса студенты заняли 3 место.
2. Ахметзянов И. СЭН.20 и Михайлов Д. СЭН.20 для участия в Республиканской олимпиаде проф. Мастерства по УГС СПО 21.00.00. по итогам конкурса студенты принесли 2 место и номинацию
3. Ахметзянов И., Михайленко Р., Пашнин А., Орлов И., Садыков А, для участия в региональном этапе

чемпионата профессионального мастерства «Профессионалы»

Чиркова Л.М.

Тема	**Срок/ месяц**	**Работа**		**Работа**	
		По плану	**По факту**	**Описание**	**Фотоотчет**

Открытый урок – практикум «Заполнение единой налоговой декларации»	**Сентябрь**	Открытый урок	Подготовка совместно с участниками кружка «Практическая экономика» открытого урока к неделе ПЦК экономических дисциплин на тему «Заполнение единой налоговой декларации»	
2 Конкурс видео роликов	Октябрь	сертификат	Участие в республиканском конкурсе видеороликов «Моя профессия- мое будущее	НЕКОММЕРЧЕСКОЕ ПАРТНЕРСТВО «СОВЕТ ДИРЕКТОРОВ ОБРАЗОВАТЕЛЬНЫХ УЧРЕЖДЕНИЙ СПО РЕСПУБЛИКИ ТАТАРСТАН» ГОСУДАРСТВЕННОЕ АВТОНОМНОЕ ПРОФЕССИОНАЛЬНОЕ ОБРАЗОВАТЕЛЬНОЕ УЧРЕЖДЕНИЕ «КУКМОРСКИЙ АГРАРНЫЙ КОЛЛЕДЖ» СЕРТИФИКАТ свидетельствует о том, что Ганиев Ильвен Руководитель: Чиркова Луиза Минсагитовна принял (а) участие в Республиканском конкурсе видеороликов «Моя профессия - мое будущее», посвящённый 60-летию ГАПОУ «Кукморский аграрный колледж» Председатель НП «Совет директоров ОУ СПО РТ» А. Г. Залялова декабрь, 2022

3. Госуслуги. Способы их получения	Ноябрь			Способы получения госуслуг. Ознакомление с федеральным законом от 27.07.2010 N 210-ФЗ (ред. от 02.07.2021) "Об организации предоставления государственных и муниципальных услуг"	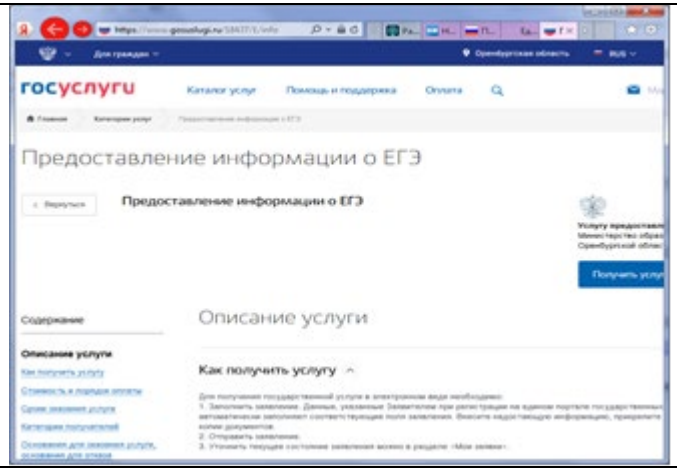

4. Научно – исследовательская работа «Новое поколение - 2022 №	Декабрь	Диплом 3 степени		Участие в IX Республиканском конкурсе научно – исследовательских работ (проектов») « Новое поколение - 2022» с исследование на тему «Теория разбитых окон»	

Министерство науки и высшего образования
ФГБОУ ВО «Казанский национальный исследовательский технический университетим. А.Н. Туполева-КАИ»

IX РЕСПУБЛИКАНСКИЙ КОНКУРС
НАУЧНО-ИССЛЕДОВАТЕЛЬСКИХ РАБОТ (ПРОЕКТОВ)
«НОВОЕ ПОКОЛЕНИЕ – 2022»

ДИПЛОМ

III степени

НАГРАЖДАЕТСЯ

Насриев Дамир

Лениногорск, ГАПОУ «Лениногорский политехнический колледж»

Научный руководитель: Чиркова Л.М.

Секция «Исследование современных социально-экономических процессов»

25 ЛЕТ КАИ
ЛЕНИНОГОРСКИЙ ФИЛИАЛ

Директор
ЛФ КНИТУ-КАИ Р. А. Шамсутдинов

2022 г.

Урок практикум	Февраль			1. Практикум по заполнению налоговой декларации на возврат НДФЛ Способы подачи декларации на возврат НДФЛ	

Онлайн урок «Моя профессия бизнес –ин-форматик»	Март	Онлайн урок		Сертификат	

ОТЗЫВ (ОТЧЕТ) ОБ УЧАСТИИ В ОНЛАЙН-УРОКЕ

Заполняется в электронном виде в формате xls и направляется на адрес basewebinar@fincult.com
После получения отзыва (отчета), содержащего достоверную информацию, Вам будет направлен электронный сертификат.

Направляя нам отзыв (отчет), вы подтверждаете свое согласие получать сообщения от администрации Проекта "Онлайн уроки финансовой грамотности", даете согласие на использование сведений, содержащихся в данном отчете, и их публикацию в целях Проекта.

Наименование онлайн-урока	Онлайн-урок "Моя профессия - бизнес-информатик"
Дата проведения онлайн урока	22.03.2023
E-mail с которого была направлена заявка для участия в мероприятии	luiza1983@mail.ru
ВЫБЕРИТЕ ФОРМУ ПОДКЛЮЧЕНИЯ! **Если на занятии присутствуют несколько слушателей (класс, группа студентов), выбирайте "Группа".** **Если Вы подключились самостоятельно, выбирайте "Индивидуально".**	ГРУППА
Информация об онлайн-мероприятии и слушателях (Данные попадают в сертификат!)	
ФИО учителя, организовавшего участие класса/группы в онлайн-уроке, ДЛЯ СЕРТИФИКАТА	Чиркова Луиза Минсагитовна
Контактный телефон, по которому администрация Проекта может с Вами связаться для уточнения информации	89871870805
Номер и буква класса, группы, пример: 9 Г, МБП-20-1	СП 19
Не заполняется	
Количество учеников, присутствовавших на онлайн-уроке	12
Этот класс/группа принимал(а) участие в онлайн-уроках в текущую сессию? (выбор из списка: да/ нет)	да
Информация об образовательной организации:	
Общая информация:	
Наименование образовательной организации (Данные попадают в сертификат!)	ГАПОУ "Лениногорский политехнический колледж"
Вид образовательной организации (выбор из списка)	профессиональная образовательная организация ПОО (техникум, колледж)

Банк России

ЦЕНТРАЛЬНЫЙ БАНК РОССИЙСКОЙ ФЕДЕРАЦИИ (БАНК РОССИИ)
Служба по защите прав потребителей
и обеспечению доступности финансовых услуг
Центр защиты прав потребителей в г. Нижний Новгород

№1187111

СЕРТИФИКАТ

Проект «Онлайн-уроки финансовой грамотности для школьников»

г. Нижний Новгород 2023

Настоящий сертификат подтверждает, что образовательная организация ГАПОУ Лениногорский политехнический колледж,
22.03.2023 принял(а) участие в мероприятии
Онлайн-урок "Моя профессия - бизнес-информатик"
Организатор: Чиркова Луиза Минсагитовна

Урок – практика «Заполнение налоговой декларации»	Апрель	Открытый урок «Всероссийская неделя финансовой грамотности для детей и молодежи».		Изучили: 2. История налогов 3. Объекты, субъекты налогообложения, налоговые ставки 4. Как проверить задолженность по налогам? 5. Стандартные налоговые вычеты 6. Возврат НДФЛ	
Подготовка к юбилею колледжа ГАПОУ «ЛПК»	Май	Макет		Изготовление заготовки панно	

Анализ : По результатам кружковой деятельности 30 сентября в рамках недели ПЦК экономических дисциплин со студентами группы ЭМ 20 был открытый урок – практикум «Заполнение единой налоговой декларации», в октябре месяце студенты группы СЭН 20 приняли участие в республиканском конкурсе видеороликов «Моя профессия- мое будущее, по результатам участия был получен сертификат участника, в течение сентября-декабря 2022 года велась подготовка студента группы СЭН 19 Насриева Дамира для участия в IX Республиканском конкурсе научно – исследовательских работ (проектов») « Новое поколение -2022» с исследование на тему «Теория разбитых окон» итогом участия стал диплом 3 степени.

Ковалева О.И.

Тема	Срок/месяц	Работа		Работа	
		По плану	По факту	Описание	Фотоотчет

Вводное занятие – ознакомление с квалификацией и объемом работы; конкурсным заданием. Отраслевые требования техники безопасности при производстве малярно-декоративных работ	Сентябрь	Сентябрь	Сентябрь	Теория	
Описание профессиональной компетенции: 1 Выполнять приемку объекта и поверхности а так же составлять акты. 2 Выполнять подготовительные работы при производстве малярных работ.3 Окрашивать поверхности различными малярными	Октябрь	Октябрь	Октябрь	Практическая деятельность	

составами. 4 Оклеивать поверхности различными материалами. 5 Выполнять ремонт окрашенных и оклеенных поверхностей. 6 Нанесение декоративных и фактурных покрытий.					
Изучение эскизов и выкрасов: - чтение чертежей, контроль материалов, оборудования и инструментов; - обустройство рабочего места, обеспечение безопасных условий труда; - изготовление трафарета - разметка поверхности, заготовка необходимых объемов материалов;	Ноябрь-декабрь	Ноябрь-декабрь	Ноябрь-декабрь	Практическая деятельность	   

- приготовление малярных составов согласно эталона; - нанесение малярных составов при помощи трафарета					
Осипова А.Н.					
Тема	**Срок/месяц**	**Работа**		**Работа**	
		По плану	**По факту**	**Описание**	**Фотоотчет**
Правила ТБ и санитарии, при приготовлении блюд, изделий Планирование Ознакомление с кухней блюдами родного края	октябрь	Организационное		Ознакомление с планом кружка Лекция тестирование	
Пищевая ценность плодов и ягод	ноябрь	План проведения занятия инструкции		Отрабатывание основных приемов приготовления десертов и сладких соусов 1) нарезка и обработка плодов и ягод, фигурная нарезка 2) приготовление фруктовых салатов 3) приготовление компотов и киселей 4) разработка рецептур несложных десертов 5) работа с макетом ТБ	

Десерты из круп. макаронных изделий, муки.	декабрь	Правила варки крупяных рассыпчатых, вязких и жидких каш. Способы варки макаронных Причины увеличения объема при варке. Соотношение крупы и макаронных изделий и жидкости при варке. Инструктаж по ТБ»	) подготовка круп.макарон, муки к тепловой обработке 2) приготовление каши гурьевской 3) приготовление отварных макарон с со свежими ягодами и сладким соусом 4) разработка рецептуры 5) работа с макетом	
Десерты из молока и молочных продуктов.	март	Приготовление сладких блюд из молока и молочных продуктов. Способы определения качества молока. Сроки хранения Санитарно-гигиенические требования при приготовлении сладких блюд из молока. Инструктаж по ТБ	) приготовление соуса молочного сладкого ванильного к манному пудингу 2) приготовление сладкой молочной каши с сухофруктами 3) приготовление молочной сладкой лапши со сливочным соусом 4) разработка рецептуры 5) работа с макетом	

Приготовление десертов с желирующими продуктами, и разрыхлителями	апрель	Технология приготовления . способы определения качества. Оформление и подача десертов с желирующими продуктами и разрыхлителями Инструктаж по ТБ	1)Приготовление желе (3 способа) 2) Приготовление десертов на биологических разрыхлителях (капкейки, маффины, блины ажурные)	
Приготовление блюд народов РТ, РФ, европейской кухни.	май	Технология приготовления блюд и изделий народной кухни. Презентация блюд	)изделия из муки, 2) изделия из молока, сливок, яиц, фруктов 3) десерты из фруктов. Ягод с применением желирующих компонентов на выбор	

Краткий анализ: Работа кружка технического творчества с группой проводится с целью развития интереса к профессии технолога общественного питания. Понимать сущность и социальную значимость своей будущей профессии, проявлять к ней устойчивый интерес. Умело организовать собственную деятельность, работать в коллективе, ориентироваться в смене технологий приготовления блюд, знать кухню юго-востока Татарстана.

Ибрагимов И.И.					
Тема	**Срок/месяц**	**Работа**		**Работа**	
		По плану	**По факту**	**Описание**	**Фотоотчет**
Ознакомление с работой кружка «Кирпичная кладка	сентябрь	Ознокомление с материалами, инструментами, изучение чертежей, работа по масштабу.	Материалы: Керамический кирпич, блок ,инструменты каменщика	Выполненные модуля 2-1	
Кирпичная кладка кругом	октябрь	Изучение сборки по размерам	Керамический кирпич стандартного размера	Выполнение модуля 2-1	

Резка кирпича полукругом	ноябрь	Выполнение модуля 2-1 ,из керамического кирпича и блока	Выпиливание декоративного кирпича (полукругом)	Модуль 2-1	
Выполнение модуля 2-1 ,с узором	декабрь	Сборка модуля из блоков , керамического кирпича	Собираем конструкцию	Модуль 2-1	

Выполнение модуля	январь	Сборка модуля колонна	Материалы: Керамический кирпич,,инструменты каменщика	Выполненные модуля 3-1		

Выполнение модуля	Февраль	Изучение сборки по размерам	Керамичес-кий кирпич стандарт-ного раз-мера	Выполнение модуля 3-1		

Резка кирпича полукругом	март	Выполнение забутовки	Выпиливание декоративного кирпича	Модуль 3-1	
Выполнение модуля ,с узором	Апрель	Сборка модуля керамического кирпича	Собираем конструкцию	Модуль 3-1	

Выполнение модуля	Май	Работа с арматоурой из стекло волокна	Сборка кон-тракцией	Модуль 3-2	
Выполнение модуля	Июнь	Выполне-ние декора-тивной арки	Сборка кон-рукции	Модуль 3-2	