

Министерство образования и науки Республики Татарстан
Государственное автономное профессиональное образовательное учреждение
«Лениногорский политехнический колледж»

КОМПЛЕКТ ОЦЕНОЧНЫХ СРЕДСТВ

для оценки результатов освоения учебной дисциплины

ОП.08. Информационные технологии в профессиональной деятельности


основной профессиональной образовательной программы
по профессии/специальности СПО


13.02.13 Эксплуатация и обслуживание электрического и электромеханического оборудования (по отраслям).

Квалификация (и): техник

Форма обучения: очная

Нормативный срок освоения ОПОП: 3 года 10мес.
на базе основного общего образования

Рассмотрена на заседании ПЦК
общеобразовательных дисциплин
Протокол № 4 от «10» 04 2024 г.
Председатель 
Юсупова Г.М.

Утверждаю
Заместитель директора по НМР
 Н.Б. Щербакова
«10» 04 2024 г.

Комплект контрольно-оценочных средств учебной дисциплины разработан на основе Примерной основной профессиональной образовательной программы (ПОПОП) для реализации образовательной программы СПО на базе основного общего образования в соответствии с ФГОС СПО по специальности среднего профессионального образования 13.02.13 Эксплуатация и обслуживание электрического и электромеханического оборудования (по отраслям).

Разработчик:

Разработчик: Юсупова Гульсина Масгутовна, преподаватель ГАПОУ
«Лениногорский политехнический колледж».

СОДЕРЖАНИЕ		стр.
I. Паспорт комплекта оценочных средств (КОС)		4
1.1 Область применения		4
1.2 Результаты освоения учебной дисциплины		4
1.3 Формы контроля и оценивания результатов освоения учебной дисциплины		8
1.4 Организация контроля и оценки освоения программы УД		8
1.5 Материально-техническое обеспечение контрольно-оценочных процедур		14
II. Комплект материалов для оценки освоения УД		15
2.1 Оценочные средства для текущего контроля		15
2.2 Оценочные средства для рубежного контроля		17
2.3 Оценочные средства для итогового контроля (промежуточной аттестации)		19
III. Оценочные средства		21
Приложение 1. Рубежный контроль.		21
Приложение 2. Итоговый контроль (промежуточная аттестация)		40
Лист согласования		66

I. Паспорт комплекта оценочных средств (КОС)

1.1 Область применения

Комплект оценочных средств предназначен для контроля и оценки результатов освоения ОП. 11. Информационные технологии в профессиональной деятельности основной профессиональной образовательной программы (далее - ОПОП) по специальности СПО специальности среднего профессионального образования 13.02.13 Эксплуатация и обслуживание электрического и электромеханического оборудования (по отраслям).

КОС включает контрольные материалы для проведения, текущего (рубежного) контроля и промежуточной аттестации в форме дифференцированного зачета.

КОС разработан в соответствии с Положением о разработке контрольно-оценочных средств, учебным планом, Примерной программы дисциплины Информатика для профессиональных образовательных организаций, рекомендованной Министерством просвещения РФ ФГБОУ ДПО Институт развития профессионального образования (ИРПО) для реализации образовательной программы СПО на базе основного общего образования в соответствии с ФГОС СОО по специальности среднего профессионального образования 13.02.13 Эксплуатация и обслуживание электрического и электромеханического оборудования (по отраслям)..

1.2 Результаты освоения учебной дисциплины

В результате освоения дисциплины обучающийся должен **уметь**:

- выполнять расчеты с использованием прикладных компьютерных программ;
- использовать сеть Интернет и ее возможности для организации оперативного обмена информацией;
- использовать технологии сбора, размещения, хранения, накопления, преобразования и передачи данных в профессионально ориентированных информационных системах;
- обрабатывать и анализировать информацию с применением программных средств и вычислительной техники;
- получать информацию в локальных и глобальных компьютерных сетях;
- применять графические редакторы для создания и редактирования изображений;
- применять компьютерные программы для поиска информации, составления и оформления документов и презентаций.

знать:

- базовые системные программные продукты и пакеты прикладных программ (текстовые редакторы, электронные таблицы, графические редакторы, информационно-поисковые системы);
- методы и средства сбора, обработки, хранения, передачи и накопления информации;
- основные методы и приемы обеспечения информационной безопасности;
- основные положения и принципы автоматизированной обработки и передачи информации;
- основные принципы, методы и свойства информационных и телекоммуникационных технологий в профессиональной деятельности.

В процессе освоения дисциплины у студентов должны формироваться общие и профессиональные компетенции (ОК, ПК):

ОК 01. Выбирать способы решения задач профессиональной деятельности применительно к различным контекстам;

ОК 02. Использовать современные средства поиска, анализа и интерпретации информации, и информационные технологии для выполнения задач профессиональной деятельности;

ОК 03. Планировать и реализовывать собственное профессиональное и личностное развитие, предпринимательскую деятельность в профессиональной сфере, использовать знания по правовой и финансовой грамотности в различных жизненных ситуациях;

ОК 04. Эффективно взаимодействовать и работать в коллективе и команде;

ОК 06. Проявлять гражданско-патриотическую позицию, демонстрировать осознанное поведение на основе традиционных российских духовно-нравственных ценностей, в том числе с учетом гармонизации межнациональных и межрелигиозных отношений, применять стандарты антикоррупционного поведения;

ОК 07. Содействовать сохранению окружающей среды, ресурсосбережению, применять знания об изменении климата, принципы бережливого производства, эффективно действовать в чрезвычайных ситуациях;

ОК 08. Использовать средства физической культуры для сохранения и укрепления здоровья в процессе профессиональной деятельности и поддержания необходимого уровня физической подготовленности;

ОК 09. Пользоваться профессиональной документацией на государственном и иностранном языках.

ПК 1.2. Проводить диагностику и испытания электрического и электромеханического оборудования.

ПК 2.2. Разрабатывать документацию по эксплуатации электрического и электромеханического оборудования.

ПК 3.1. Проводить диагностику технического состояния электрического и электромеханического оборудования энергоустановок.

В результате освоения учебной дисциплины у обучающихся должны формироваться личностные результаты (ЛР):

ЛР 2. Проявляющий активную гражданскую позицию, демонстрирующий приверженность принципам честности, порядочности, открытости, экономически активный и участвующий в студенческом и территориальном самоуправлении, в том числе на условиях добровольчества, продуктивно взаимодействующий и участвующий в деятельности общественных организаций.

ЛР 4. Проявляющий и демонстрирующий уважение к людям труда, осознающий ценность собственного труда. Стремящийся к формированию в сетевой среде лично и профессионального конструктивного «цифрового следа».

ЛР 10. Бережливо относящийся к природному наследию страны и мира, проявляющий сформированность экологической культуры на основе понимания влияния социальных, экономических и профессионально-производственных процессов на окружающую среду. Выражающий деятельное неприятие действий, приносящих вред природе, распознающий опасности среды обитания, предупреждающий рискованное поведение других граждан, популяризирующий способы сохранения памятников природы страны, региона, территории, поселения, включенный в общественные инициативы, направленные на заботу о них.

1.3 Формы контроля и оценивания результатов освоения учебной дисциплины

Таблица 1

Код результата обучения	Формы		
	текущего контроля	рубежного контроля	промежуточной аттестации
1	2	3	4
У1	УО, ПР	ПК, Т	ДЗ
У2	УО, ПР	С, Т	ДЗ
У3	ПР, УО	С, Т	ДЗ
З1	ПР, УО	С, Т	ДЗ
З2	ПР, УО	ПК, Т	ДЗ
З3	ПР, УО	Т, ПК	ДЗ

34	ПР, УО	ПК, Т	ДЗ
35	ПР, УО	Т, ПК	ДЗ

Формы текущего (рубежного) контроля (устный опрос, письменная работа (самостоятельная, контрольная), защита практической (лабораторной) работы, защита курсовой работы (проекта), защита творческой работы, собеседование, тестирование (письменное или компьютерное), контроль самостоятельной работы (в письменной или устной форме), наблюдение и др.

Формы промежуточной аттестации указываются в соответствии с учебным планом образовательного учреждения (зачет, дифзачет или экзамен).

1.4 Организация контроля и оценки освоения программы УД

Контроль и оценка результатов освоения учебной дисциплины осуществляется преподавателем в процессе проведения аудиторных и практических занятий, тестирования, а также выполнения обучающимися индивидуальных заданий, проектов, исследований.

Текущий контроль успеваемости, промежуточная и итоговая аттестация по дисциплине проводится с целью определения степени соответствия уровня освоения образовательных результатов требованиям работодателей, предъявляемых к специалисту **техник**. Текущий контроль успеваемости обучающихся – это систематическая проверка усвоения образовательных результатов, проводимая преподавателем на текущих занятиях согласно расписанию учебных занятий в соответствии с ОПОП по специальности.

Промежуточная аттестация обучающихся – процедура, проводимая с целью оценки качества освоения обучающимися содержания части учебной дисциплины в рамках накопительной системы оценивания.

Итоговый контроль освоения дисциплины проводится в форме дифференцированного зачета, который преследует цель оценить освоение образовательных результатов по дисциплине. Условиями допуска к экзамену являются положительные результаты промежуточных аттестаций и выполненные практические работы по курсу дисциплины.

Организация текущего, рубежного, промежуточного и итогового контроля

Вид контроля	Формы	Критерии оценивания
Текущий	УО, ПЗ	Для устных ответов определяются следующие критерии оценок. Оценка «отлично» выставляется, если обучающийся: - полно раскрыл содержание материала в

		<p>объеме, предусмотренном программой и учебником;</p> <ul style="list-style-type: none"> - изложил материал грамотным языком в определенной логической последовательности, точно используя математическую и специализированную терминологию и символику; - правильно выполнил чертежи и графики, сопутствующие ответу; - показал умение иллюстрировать теоретические положения конкретными примерами, применять их в новой ситуации при выполнении практического задания; - продемонстрировал усвоение ранее изученных сопутствующих вопросов, сформированность и устойчивость используемых при ответе умений и навыков; - отвечал самостоятельно без наводящих вопросов учителя. <p>Возможны одна-две неточности при освещении второстепенных вопросов или в выкладках, которые ученик легко исправил по замечанию учителя.</p> <p>Оценка «хорошо» выставляется, если:</p> <ul style="list-style-type: none"> - ответ удовлетворяет в основном требованиям на оценку «5», но при этом имеет один из недостатков: - в изложении допущены небольшие пробелы, не исказившие логического и информационного содержания ответа; - допущены один-два недочета при освещении основного содержания ответа, исправленные по замечанию учителя; - допущены ошибка или более двух недочетов при освещении второстепенных вопросов или в выкладках, легко исправленные по замечанию учителя. <p>Оценка «удовлетворительно» выставляется, если:</p> <ul style="list-style-type: none"> - неполно или непоследовательно раскрыто содержание материала, но показано общее понимание вопроса и продемонстрированы умения, достаточные для дальнейшего усвоения программного материала, имелись затруднения или допущены ошибки в определении понятий, использовании терминологии, чертежах и выкладках, исправленные после нескольких наводящих вопросов учителя; - ученик не справился с применением теории в новой ситуации при выполнении практического задания, но выполнил задания
--	--	---

		<p>обязательного уровня сложности по данной теме,</p> <ul style="list-style-type: none"> - при знании теоретического материала выявлена недостаточная сформированность основных умений и навыков. <p>Оценка «неудовлетворительно» выставляется, если:</p> <ul style="list-style-type: none"> - не раскрыто основное содержание учебного материала; - обнаружено незнание или непонимание учеником большей или наиболее важной части учебного материала, - допущены ошибки в определении понятий, при использовании терминологии, в чертежах, блок-схем и иных выкладках, которые не исправлены после нескольких наводящих вопросов учителя. - ученик обнаружил полное незнание и непонимание изучаемого учебного материала или не смог ответить ни на один из поставленных вопросов по изучаемому материалу. <p>Практические работы оцениваются по пятибалльной шкале. Для письменных работ учащихся определяются следующие критерии оценок.</p> <p>Оценка «отлично» ставится, если:</p> <ul style="list-style-type: none"> - работа выполнена полностью; - в теоретических выкладках решения нет пробелов и ошибок; - в тексте программы нет синтаксических ошибок (возможны одна-две различные неточности, описки, не являющиеся следствием незнания или непонимания учебного материала). <p>Оценка «хорошо» ставится, если:</p> <ul style="list-style-type: none"> - работа выполнена полностью, но обоснования шагов решения недостаточны (если умение обосновывать рассуждения не являлось специальным объектом проверки); - допущена одна ошибка или два-три недочета в чертежах, выкладках или тексте программы. <p>Оценка «удовлетворительно» ставится, если:</p> <ul style="list-style-type: none"> - допущены более одной ошибки или двух-трех недочетов в выкладках или программе, но учащийся владеет обязательными умениями по проверяемой теме. <p>Оценка «неудовлетворительно» ставится, если:</p> <ul style="list-style-type: none"> - допущены существенные ошибки,
--	--	--

		<p>показавшие, что учащийся не владеет обязательными знаниями по данной теме в полной мере.</p> <ul style="list-style-type: none"> - работа показала полное отсутствие у учащегося обязательных знаний и умений по проверяемой теме
Рубежный	СР, Т	<p>Самостоятельная работа на ПК оценивается следующим образом:</p> <p>Оценка «отлично» ставится, если:</p> <ul style="list-style-type: none"> - обучающийся самостоятельно выполнил все этапы решения задач на ПК; - работа выполнена полностью и получен верный ответ или иное требуемое представление результата работы; <p>Оценка «хорошо» ставится, если:</p> <ul style="list-style-type: none"> - работа выполнена полностью, но при выполнении обнаружилось недостаточное владение навыками работы с ПК в рамках поставленной задачи; - правильно выполнена большая часть работы (свыше 85 %); - работа выполнена полностью, но использованы наименее оптимальные подходы к решению поставленной задачи. <p>Оценка «удовлетворительно» ставится, если:</p> <ul style="list-style-type: none"> - работа выполнена не полностью, допущено более трех ошибок, но учащийся владеет основными навыками работы на ПК, требуемыми для решения поставленной задачи. <p>Оценка «неудовлетворительно» ставится, если:</p> <ul style="list-style-type: none"> - допущены существенные ошибки, показавшие, что учащийся не владеет обязательными знаниями, умениями и навыками работы на ПК или значительная часть работы выполнена не самостоятельно. - работа показала полное отсутствие у учащихся обязательных знаний и навыков работы на ПК по проверяемой теме..
Итоговый	Дифференцированный зачет	<p>Тесты, проверочные работы, оцениваются по пятибалльной шкале</p> <p>«5» - правильно выполнено 95 – 100% заданий;</p> <p>«4» - правильно выполнено 80 – 94% заданий;</p> <p>«3» - правильно выполнено 70 – 79% заданий;</p> <p>«2» - правильно выполнено менее 70%</p>

		заданий.
--	--	----------

1.5 Материально-техническое обеспечение контрольно-оценочных процедур

Форма контроля	Перечень средств
Текущий	– компьютеры, комплекты учебно-наглядных пособий, макеты
Рубежный	- дидактические материалы, компьютеры
Итоговый	Компьютеры, тесты

II. Комплект материалов для оценки освоения УД

2.1 Оценочные средства для текущего контроля

Типы заданий для текущего контроля

Разделы/ темы По программе УД	Тип задания*		
	знания	умения	ПК, ОК, ЛР
РАЗДЕЛ 1. Методы и средства информационных технологий			
Тема 1.1. Назначение, состав, основные характеристики компьютерной техники.	УО	Т1	ПР
Тема 1.2. Организация размещения, обработки, поиска, хранения и передачи информации	УО		ПР
РАЗДЕЛ 2. Электронные коммуникации			
Тема 2.1. Технология обработки и преобразования информации.		Т2	ПР
Тема 2.2. Технология передачи данных в компьютерных сетях			ПР
РАЗДЕЛ 3. Защита информации.			
Тема 3.1. Принципы защиты информации от несанкционированного доступа			ПР
Раздел 4. Компьютерное сопровождение курсовых и дипломных проектов			
Тема 4.1. . Требования ГОСТ			ПР

**проектное задание, реферативное задание, расчетное задание, поисковое задание, аналитическое задание, графическое задание, задание на программирование, тест, экзаменационное задание, практическое задание (лабораторная, практическая работа), ролевое задание, исследовательское задание*

2.2 Оценочные средства для рубежного контроля

Типы заданий для рубежного контроля

Разделы/ темы по программе УД	Тип задания*		
	знания	умения	ПК, ОК, ЛР
РАЗДЕЛ 1. Методы и средства информационных технологий			
Тема 1.1. Назначение, состав, основные характеристики компьютерной техники.		Т	ПР
Тема 1.2. Организация размещения, обработки, поиска, хранения и передачи информации	Т		ПР
РАЗДЕЛ 2. Электронные коммуникации			
Тема 2.1. Технология обработки и преобразования информации.		Т	ПР
Тема 2.2. Технология передачи данных в компьютерных сетях	Т		ПР
РАЗДЕЛ 3. Защита информации.			
Тема 3.1. Принципы защиты информации от несанкционированного доступа	Т		ПР
Раздел 4. Компьютерное сопровождение курсовых и дипломных проектов			
Тема 4.1. . Требования ГОСТ		Т	ПР

*проектное задание, реферативное задание, расчетное задание, поисковое задание, аналитическое задание, графическое задание, задание на программирование, тест, экзаменационное задание, практическое задание (лабораторная, практическая работа), ролевое задание, исследовательское задание

2.3 Оценочные средства для итогового контроля (промежуточной аттестации)

Разделы/ темы По программе УД	Тип задания*		
	знания	умения	ПК, ОК, ЛР
РАЗДЕЛ 1. Методы и средства информационных технологий			
Тема 1.1. Назначение, состав, основные характеристики компьютерной техники.	ДЗ		
Тема 1.2. Организация размещения, обработки, поиска, хранения и передачи информации	ДЗ		
РАЗДЕЛ 2. Электронные коммуникации			
Тема 2.1. Технология обработки и преобразования информации.		ДЗ	
Тема 2.2. Технология передачи данных в компьютерных сетях	ДЗ		ДЗ
РАЗДЕЛ 3. Защита информации.			
Тема 3.1. Принципы защиты информации от несанкционированного доступа		ДЗ	
Раздел 4. Компьютерное сопровождение курсовых и дипломных проектов			
Тема 4.1. . Требования ГОСТ		ДЗ	ДЗ

**проектное задание, реферативное задание, расчетное задание, поисковое задание, аналитическое задание, графическое задание, задание на программирование, тест, экзаменационное задание, практическое задание (лабораторная, практическая работа), ролевое задание, исследовательское задание*

III. Оценочные средства

Приложение 1. Рубежный контроль

Тестовые задания для рубежного контроля

Тест 1 «Информация. Виды и свойства информации»

1. Установите соответствие:

Пример информации:	Вид информации:
радуга	а) вкусовая
пение птиц	б) тактильная
мокрая трава	в) обонятельная
запах цветов	г) визуальная
вкус ананаса	д) аудиальная

2. Установите соответствие:

Пример информации:	Вид информации:
обработка и преобразование информации	а) добавление новой фамилии в зап.книжку
накопление и хранение информации	б) изучение литературы для написания сочинения
обмен (прием/передача) информации	в) запись новой музыки на диск
	г) получение письма по электронной почте
	д) решение задачи

3. Информацию, изложенную на доступном для получателя языке называют:

- а. полной;
- б. полезной;
- в. актуальной;
- г. достоверной;
- д. понятной

4. Информацию, достаточную для решения поставленной задачи, называют:

- а. полной;
- б. понятной.
- в. достоверной;
- г. актуальной;
- д. полезной

5. Информацию, не зависящую от личного мнения или суждения, называют:

- а. достоверной;
- б. актуальной;
- в. объективной;
- г. полной;
- д. понятной.

- 6.** Вечером, когда ты уже вернулся из колледжа, неожиданно позвонил одноклассник и предупредил, что расписание уроков на завтра изменилось. И продиктовал новое расписание. Какая для тебя это информация?
- а. Достоверная
 - б. Полная
 - в. Актуальная
 - г. Полезная
 - д. Понятная
- 7.** Прочитав книжку по истории, ты узнал, что у египтян не было алфавита, и вместо букв они использовали рисунки-иероглифы. А в школе в это время вы как раз изучали Древний Египет. Какая для тебя это информация?
- а. Актуальная
 - б. Полезная
 - в. Полная
 - г. Достоверная
 - д. Понятная
- 8.** По форме представления информацию можно условно разделить на следующие виды:
- а. математическую, биологическую, медицинскую, психологическую и пр.
 - б. бытовую, производственную, техническую, управленческую;
 - в. текстовую, числовую, графическую, звуковую и пр.;
 - г. научную, социальную, политическую, экономическую, религиозную и пр.;
 - д. зрительную, слуховую, тактильную, обонятельную, вкусовую;
- 9.** По способу восприятия информации человеком различают следующие виды информации:
- а. бытовую, производственную, техническую, управленческую;
 - б. математическую, биологическую, медицинскую, психологическую и пр.
 - в. зрительную, слуховую, тактильную, обонятельную, вкусовую;
 - г. научную, социальную, политическую, экономическую, религиозную и пр.;
 - д. текстовую, числовую, графическую, звуковую и пр.;
- 10.** Примером текстовой информации может служить:
- а. фотография;
 - б. правило в учебнике русского языка;
 - в. таблица умножения на обложке школьной тетради;
 - г. музыкальное произведение.
 - д. иллюстрация в книге;
- 11.** Наибольший объем информации человек получает при помощи:
- а. органов слуха;
 - б. органов зрения;
 - в. органов осязания;

- г. органов обоняния;
- д. вкусовых рецепторов

12.Тактильную информацию человек получает посредством:

- а. специальных приборов;
- б. термометра;
- в. барометра;
- г. органов осязания;
- д. органов слуха.

13.К аудиоинформации можно отнести информацию, которая передаётся посредством...

- а. переноса вещества
- б. световых волн
- в. звуковых волн
- г. электромагнитных волн

14.Визуальную (зрительную) информацию несет:

- а. ощущение холода.
- б. вкус яблока;
- в. картина;
- г. запах духов;
- д. комариный укус
- е. звук грома.

15.Визуальной называют информацию, воспринимаемую органами...

- а. слуха
- б. зрения
- в. обоняния
- г. осязания

16.С помощью какого чувства ты узнаёшь, что листья на деревьях зелёные?

- а. вкус
- б. осязание
- в. слух
- г. обоняние
- д. зрение

17.Одним из основных свойств информации является

- а. Доступность
- б. Результативность
- в. Хаотичность
- г. Измеримость

18.Обмен информацией - это:

- а. выполнение домашней работы;
- б. просмотр телепрограммы;

в. наблюдение за поведением рыб в аквариуме;

г. разговор по телефону.

19. Наиболее ярким примером передачи информации может служить процесс...

а. отправки телеграммы

б. запроса к базе данных

в. поиска нужного слова в словаре

г. коллекционирования марок

20. Запись лекций студентом в блокнот можно назвать:

а. процесс передачи информации

б. процесс обработки информации

в. процесс получения информации

г. процесс хранения информации

д. процесс защиты информации

21. Сведения об объектах окружающего нас мира это:

а. информация

б. объект

в. предмет

г. информатика

22. Учебник по математике содержит информацию следующих видов:

а. графическую, текстовую и звуковую

б. графическую, звуковую и числовую

в. исключительно числовую информацию

г. графическую, текстовую и числовую

23. Установите соответствие между видами информации процессов и реализующими их действиями.

1) Звуковая	(а) Косой взгляд
2) Зрительная	(б) Запах духов
3) Тактильная	(в) Поглаживание кошки
4) Обоняние	(г) Раскат грома
5) Вкусовая	(д) Поедание конфеты

Ключ к тесту «Информация. Виды и свойства информации»

1	2	3	4	5	6	7	8
1г 2д 3б 4в 5а	1бд 2ав 3г	д	а	в	вг	б	в
9	10	11	12	13	14	15	16
в	б	б	г	в	в	б	д
17	18	19	20	21	22	23	
а	г	а	г	а	г	1г 2а 3в 4б 5д	

Тест 2 «Текстовый редактор Microsoft Word»

- 1. Основными функциями текстового редактора являются...**
 - а. Автоматическая обработка информации, представленной в текстовых файлах
 - б. Создание, редактирование, сохранение и печать текстов
 - в. Управление ресурсами ПК и процессами, использующими эти ресурсы при создании текста
 - г. Копирование, перемещение, уничтожение и сортировка фрагментов текста

- 2 При нажатии на кнопку с изображением дискеты на панели инструментов происходит...**
 - а. Сохранение документа
 - б. Запись документа на дискету
 - в. Считывание информации с дискеты
 - г. Печать документа

- 3 Каким способом можно сменить шрифт в некотором фрагменте текстового редактора Word?**
 - а. Сменить шрифт с помощью панели инструментов
 - б. Вызвать команду "сменить шрифт"
 - в. Пометить нужный фрагмент; вызвать команду "сменить шрифт"; вызвать команду "вставить"
 - г. Пометить нужный фрагмент; сменить шрифт с помощью панели инструментов

- 4 При нажатии на кнопку с изображением ножниц на панели инструментов...**
 - а. Вставляется вырезанный ранее текст
 - б. Происходит разрыв страницы
 - в. Удаляется выделенный текст
 - г. Появляется схема документа

- 5 Когда можно изменять размеры рисунка в текстовом редакторе Word?**
 - а. Когда он вставлен
 - б. Когда он выбран
 - в. Когда он цветной
 - г. Когда он является рабочим

6 Lexicon, Writer, Word, Блокнот – это...

- а. Графические редакторы
- б. Электронные таблицы
- в. Текстовые редакторы
- г. СУБД

7 Текстовый редактор и электронные таблицы - это...

- а. Прикладное программное обеспечение
- б. Сервисные программы
- в. Системное программное обеспечение
- г. Инструментальные программные средства

8 Каким способом можно копировать фрагмент текста в текстовом редакторе Word?

- а. Пометить нужный фрагмент; вызвать команду "копировать";
- б. Пометить нужный фрагмент; вызвать команду "копировать"; встать в нужное место; вызвать команду "вставить";
- в. Пометить нужный фрагмент; вызвать команду "копировать со вставкой"
- г. Пометить нужный фрагмент; вызвать команду "копировать"; вызвать команду "вставить"

9 Текстовый редактор может быть использован для...

- а. Совершения вычислительных операций
- б. Рисования
- в. Написания сочинения
- г. Сочинения музыкального произведения

10 Курсор – это...

- а. Отметка на экране дисплея, указывающая позицию, в которой будет отображен вводимый с клавиатуры символ
- б. Наименьший элемент изображения на экране
- в. Клавиша на клавиатуре
- г. Устройство ввода текстовой информации

11 Каким способом можно перенести фрагмент текста в текстовом редакторе Word?

- а. Пометить нужный фрагмент; вызвать команду "перенести";
- б. Пометить нужный фрагмент; вызвать команду "вырезать"; вызвать команду "вставить";

- в. Пометить нужный фрагмент; вызвать команду "вырезать"; встать в нужное место текста; вызвать команду "вставить"
- г. Пометить нужный фрагмент; вызвать команду "перенести со вставкой"

12 Текстовый редактор – это...

- а. Программы для ввода, редактирования и форматирования текста
- б. Программные средства для создания и модификации графических объектов
- в. Программы для хранения и обработки данных, представленных в табличном виде
- г. Программные средства для хранения и обработки больших объемов данных

13 К каким автофигурам нельзя добавить объем?

- а. Состоящим из нескольких частей
- б. Плоским
- в. Большим
- г. Цветным

14 Текст, повторяющийся вверху или внизу страницы в текстовом редакторе Word, называется...

- а. Стилль
- б. Шаблон
- в. Логотип
- г. Колонтитул

15 При нажатии на кнопку с изображением изогнутой влево стрелки на панели инструментов...

- а. Отменяется последняя команда
- б. Появляется диалоговое окно для добавления гиперссылки
- в. Происходит разрыв страницы
- г. Повторяется последняя команда

16 Следующая последовательность действий: "установить указатель мышки на начало текста; Нажать левую кнопку мышки и удерживая ее, передвигать мышку в нужном направлении" в текстовом редакторе Word приведет...

- а. К перемещению текста
- б. К копированию текста в буфер
- в. К выделению текста
- г. К удалению текста

17 Кнопка "Непечатаемые символы" текстового редактора позволяет нам увидеть...

- а. Пробелы между словами
- б. Невидимые символы
- в. Знаки препинания
- г. Признак конца абзаца или пустой абзац

18 Сколько памяти компьютера займет фраза из 20 символов?

- а. 20 машинных слов;
- б. 160 байт;
- в. 20 бит;
- г. 20 байт;

19 В текстовом редакторе Word можно работать с таблицами. Какие операции можно производить с ячейками таблицы?

- а. скрыть ячейки
- б. объединить ячейки
- в. разбить ячейки
- г. показать ячейки

20 Для выхода из текстового редактора используется комбинация клавиш...

- а. Shift+F4
- б. Alt+F4
- в. Ctrl+F4
- г. Alt+F10

Ключ к тесту «Текстовый редактор Microsoft Word»

1	2	3	4	5	6	7	8	9	10
б	а	г	в	г	в	а	б	в	а
11	12	13	14	15	16	17	18	19	20
в	а	б	г	а	в	а г	г	б в	б

Тест 3 Работа с электронными таблицами Microsoft Excel :


1. Программа Microsoft Excel предназначена:

- а. Для редактирования текстов
- б. Для редактирования картинок
- в. Для работы с таблицами чисел
- г. Для создания презентации

2. Для того, чтобы выделить несколько ячеек, находящихся в разных частях листа, необходимо

- а. Выделить каждую ячейку двойным щелчком
- б. Выделить каждую ячейку щелчком правой клавиши мыши
- в. Выделить каждую ячейку щелчком мыши при нажатой клавише Alt
- г. Выделить каждую ячейку щелчком мыши при нажатой клавише Ctrl

3. Какой вид примет курсор мыши при автозаполнении?

- а.  б.  в.  г. 

4. Какая кнопка построит график?

- а.  б.  в.  г. 

5. Какая кнопка построит гистограмму?

- А  б 
В  г 

6. Какая кнопка вставить диаграмму в Excel?

- А  б 
В  г 

7. С какого знака должна начинаться формула?

- А \$

Б %

В =

Г @

8 Какая из перечисленных функций выполняет операцию сложения чисел?

А СУММ

Б ЕСЛИ

В СРЗНАЧ

Г СЧЕТ

9 Какая из записей является правильной формулой?

А =СУММ(х₁, х₂, х₃)

Б =СУММ(А1;А2;А3)

В =СРЗНАЧ(А1 # А2)

Г =СРЗНАЧ(А1 @ А2)

	А	В
1	4	12
2		

10 Дано что бы подсчитать A^2+3*B^3 , как правильно записать формулу?

А =А1*2+3*В1*3

Б =А1^2+3*В1*3

В =А1*2+3*В1^3

Г =А1^2+3*В1^3

	А	В
1	4	12
2		

11 Дано , надо подсчитать $2 \cdot A + 4 \cdot B$. Как правильно записать формулу?

- А $=2 \cdot A1 + 4 \cdot B2$
- Б $=2 \cdot A2 + 4 \cdot B1$
- В $=2 \cdot A2 + 4 \cdot B2$
- Г $=2 \cdot A1 + 4 \cdot B1$

12 С помощью, какой кнопки можно вставить функцию в Excel?

- А  б 
- В  г 

13 В какой категории находится функция ЕСЛИ?

- А Математические
- Б Логически
- В Финансовые
- Г Текстовые

14 С помощью, какой кнопки можно оформить границы в Excel?

- А  б 
- В  г 

Ключ к тесту «Работа с электронными таблицами Microsoft Excel»

1	2	3	4	5	6	7
в	г	а	в	г	г	в
8	9	10	11	12	12	14
а	б	г	г	б	б	в

Тест 4 «Компьютерные презентации»

1 Презентация - это ...

- а. показ, представление чего-либо нового, выполняемые докладчиком с использованием всех возможных технических и программных средств.
- б. Предоставление подарка подготовленного заранее
- в. Демонстрация своих знаний перед людьми, которые задают вам вопросы.

2 Компьютерные презентации бывают:

- а. линейные
- б. интерактивные
- в. показательные
- г. циркульные

3: В рабочем окне программы PowerPoint нет элемента:

- а. Область задач
- б. Область рабочего слайда
- в. Строка заголовка
- г. Строка меню
- д. Строка панель

4: Укажите существующие режимы работы с презентацией:

- а. Обычный режим
- б. Аварийный режим
- в. Режим сортировщика
- г. Режим просмотра текущего слайда

5: Как называется одна страница презентации?

- а. Сайт
- б. Слайд
- в. Страница

6: Что можно вставить на слайд презентации?

- а. Рисунок
- б. Диаграмму
- в. Текст
- г. Звук

7: Какого эффекта анимации не существует

- а. ВХОД

- б. выделение
- в. выход
- г. пути перемещения
- д. пути исчезновения

8: Укажите порядок действий при сохранении презентации в своей папке.

- а. Нажать Сохранить Как
- б. Нажать Файл
- в. Выбрать место и имя сохраняемой презентации
- г. Нажать сохранить

9. Что такое Power Point?

- а. прикладная программа Microsoft Office, предназначенная для создания презентаций
- б. прикладная программа для обработки кодовых таблиц
- в. устройство компьютера, управляющее его ресурсами в процессе обработки данных в табличной форме
- г. системная программа, управляющая ресурсами компьютера

10. Составная часть презентации, содержащая различные объекты, называется...

- а. слайд
- б. лист
- в. кадр
- г. рисунок

11. В каком разделе меню окна программы Power Point находится команда *Создать (Новый) слайд*?

- а. Показ слайдов
- б. Вид
- в. Файл
- г. Вставка

12. Какая кнопка панели *Рисование* в программе Power Point меняет цвет контура фигуры?

- а. цвет шрифта
- б. тип линии
- в. тип штриха
- г. цвет линий

13. Команды добавления диаграммы в презентацию программы Power Point - ...

- а. Правка – Добавить диаграмму
- б. Файл – Добавить диаграмму
- в. Вставка – Диаграмма
- г. Формат – Диаграмма

14. Открытие панели WordArt в окне программы Power Point осуществляется с помощью команд:

- а. Вид – Панели инструментов – WordArt
- б. Вид – WordArt
- в. Вставка – WordArt
- г. Сервис – Панели инструментов – WordArt

15. В каком разделе меню окна программы Power Point находится команда *Настройка анимации*?

- а. Показ слайдов
- б. Формат
- в. Файл
- г. Вставка

16. Клавиша F5 в программе Power Point соответствует команде ...

- а. Меню справки
- б. Свойства слайда
- в. Показ слайдов
- г. Настройки анимации

17. Какая клавиша прерывает показ слайдов презентации программы Power Point?

- а. Enter
- б. Del
- в. Tab
- г. Esc

18. Укажите расширение файла, содержащего обычную презентацию Microsoft PowerPoint.

- а. . ppt
- б. . gif
- в. . jpg
- г. . pps

Ключ к тесту «Компьютерные презентации»

1	2	3	4	5	6	7	8	9
а	аб	д	авг	б	фбвг	д	бавг	а
10	11	12	13	14	15	16	17	18
а	д	д	с	а	а	с	д	а

Тест 5 «Microsoft Access»

1 СУБД - это:

- а. Оболочка операционной системы, позволяющая более комфортно работать с файлами
- б. Набор программ, обеспечивающих работу всех аппаратных устройств компьютера и доступ пользователя к ним
- в. Программы, которые позволяют создавать БД, хранить их, модифицировать и т.д.
- г. Программы по обслуживанию БД

2 База данных - это:

- а. Совокупность данных со строгой внутренней организацией
- б. Набор данных большого объема
- в. Совокупность таблиц
- г. Информация доступная для использования группой людей

3 Ключевое поле базы данных - это:

- а. Поле типа "Счетчик"
- б. Поле, значения которого могут быть типа "Счетчик" или "Числовой"
- в. Поле, значения которого уникальны
- г. Поле, значения которого логического типа

4 Запись табличной базы данных - это:

- а. Совокупность столбцов таблицы
- б. Столбец таблицы

- в. Строка таблицы
- г. Совокупность строк таблицы

5 Поле табличной базы данных - это:

- а. Совокупность столбцов таблицы
- б. Столбец таблицы
- в. Совокупность строк таблицы
- г. Строка таблицы

6 В записи реляционной базы данных может содержаться:

- а. Неоднородная информация (данные разных типов)
- б. Исключительно однородная информация (данные только одного типа)
- в. Исключительно числовая информация
- г. Только текстовая информация

7 Предположим, что некоторая база данных содержит поля "Фамилия", "Год рождения", "Доход". При поиске по условию (Год рождения>1958 and Доход<3500) будут найдены фамилии лиц:

- а. Имеющих доход менее 3500 и тех, кто родился в 1958 году и позже
- б. Имеющих доход менее 3500 или тех, кто родился в 1958 и позже
- в. Имеющих доход менее 3500 или тех кто родился позже 1958 года
- г. Имеющих доход менее 3500 и тех кто родился позже 1958 года

8 Содержит ли какую-либо информацию таблица, в которой нет полей?

- а. Содержит информацию о структуре базы данных
- б. Не содержит никакой информации
- в. Таблица без полей существовать не может
- г. Содержит информацию о будущих записях

9 Таблицы в базах данных предназначены для...

- а. Хранения данных базы
- б. Отбора и обработки данных базы
- в. Ввода данных базы и их просмотра
- г. Автоматического выполнения группы команд

10 Что из перечисленного не является объектом Access?

- а. Таблицы
- б. Ключи
- в. Формы
- г. Запросы

11 Для чего предназначены запросы?

- а. Хранения данных базы
- б. Ввода данных базы и их просмотра
- в. Автоматического выполнения группы команд
- г. Отбора и обработки данных базы

12 Для чего предназначены формы?

- а. Хранения данных базы
- б. Ввода данных базы и их просмотра
- в. Отбора и обработки данных базы
- г. Автоматического выполнения группы команд

13 В каком диалоговом окне создают связи между полями таблиц базы данных?

- а. Схема данных
- б. Таблица связей
- в. Схема связей
- г. Таблица данных

14 Без каких объектов не может существовать база данных?

- а. Без отчетов
- б. Без форм
- в. Без запросов
- г. Без таблиц

15 Содержит ли какую-либо информацию таблица, в которой нет ни одной записи?

- а. Пустая таблица не содержит никакой информации
- б. Пустая таблица содержит информацию о структуре базы данных
- в. Пустая таблица содержит информацию о будущих записях
- г. Таблица без записей существовать не может

16 В чем состоит особенность поля типа «Счетчик»?

- а. Служит для ввода числовых данных

- б. Имеет ограниченный размер
- в. Имеет свойство автоматического наращивания
- г. Служит для ввода действительных чисел

Ключ к тесту «Microsoft Access»

1	2	3	4	5	6	7	8	9
3	1	3	3	2	1	4	3	1
10	11	12	13	14	15	16	17	18
2	4	3	1	4	2	3		

Вопросы для дифференцированного зачета

1. Понятие «информация» и информационные процессы.
2. Кодирование информации.
3. Подходы к измерению информации (содержательный, алфавитный, вероятностный). Единицы измерения информации.
4. Определение объемов различных носителей информации. Архив информации
5. Принципы построения компьютеров. Принцип открытой архитектуры. Магистраль.
6. Поколения ЭВМ. Архитектура ЭВМ 5 поколения.
7. Программное обеспечение: классификация и его назначение, сетевое программное обеспечение
8. Представление о различных системах счисления, представление вещественного числа в системе счисления с любым основанием, перевод числа из десятичной позиционной системы счисления в десятичную, перевод вещественного числа из 10 СС в другую СС, арифметические действия в разных СС.
9. Элементы комбинаторики, теории множеств и математической логики.
10. Компьютерные сети их классификация.
11. Работа в локальной сети. Топологии локальных сетей. Обмен данными.
12. Глобальная сеть Интернет. IP-адресация. Правовые основы работы в сети Интернет
13. Службы и сервисы Интернета (электронная почта, видеоконференции, форумы, мессенджеры, социальные сети).
14. Поисковые системы. Поиск информации профессионального содержания.
15. Облачные сервисы. Разделение прав доступа в облачных хранилищах.
16. Информационная безопасность и тренды в развитии цифровых технологий; риски и прогнозы использования цифровых технологий при решении профессиональных задач.
17. Вредоносные программы. Антивирусные программы. Безопасность в Интернете (сетевые угрозы, мошенничество)
18. Текстовые документы. Виды программного обеспечения для обработки текстовой информации. Создание текстовых документов на компьютере (операции ввода, редактирования, форматирования).
19. Компьютерная графика и её виды. Форматы мультимедийных файлов. Графические редакторы (ПО Gimp, Inkscape).
20. Технологии обработки различных объектов компьютерной графики (растровые и векторные изображения, обработка звука, монтаж видео)
21. Виды компьютерных презентаций. Основные этапы разработки презентации.
22. Анимация в презентации. Шаблоны. Композиция объектов презентации
23. Гипертекстовое представление информации
24. Представление о компьютерных моделях. Виды моделей. Адекватность модели. Основные этапы компьютерного моделирования

25. Структура информации. Списки, графы, деревья. Алгоритм построения дерева решений
26. Понятие алгоритма. Свойства алгоритма.
27. Способы записи алгоритма. Основные алгоритмические структуры.
28. Базы данных как модель предметной области. Таблицы и реляционные базы данных
29. Табличный процессор. Приемы ввода, редактирования, форматирования в табличном процессоре. Адресация. Сортировка, фильтрация, условное форматирование
30. Формулы и функции в электронных таблицах. Встроенные функции и их использование. Математические и статистические функции. Логические функции. Финансовые функции. Текстовые функции.
31. Моделирование в электронных таблицах (на примерах задач из профессиональной области)
32. Система трехмерного моделирования КОМПАС 3D LT. Окно документа.
33. Основные приемы создания геометрических тел (многогранники, тела вращения, эскизы, группы геометрических тел)
34. Редактирование 3D моделей. Создание 3D моделей. Отсечение части детали
35. Создание сайта: настройки, шрифт, цвет

Лист согласования

Дополнения и изменения к комплекту КОС на учебный год

Дополнения и изменения к комплекту КОС на _____ учебный год по дисциплине _____

В комплект КОС внесены следующие изменения:

Дополнения и изменения в комплекте КОС обсуждены на заседании ПЦК

« _____ » _____ 20____ г. (протокол № _____).

Председатель ПЦК _____ / _____ /